



Gradini e pedane

La Aluscalae prevede anche la possibilità di fornire ai propri clienti i gradini e le pedane in alluminio estruso, secondo le loro esigenze. I gradini, le pedane e gli accessori della gamma Aluplana sono disponibili da magazzino e possono essere installati anche su strutture tradizionali in Fe aggiungendo quindi un notevole pregio in termini di aspetto definitivo oltre alle note caratteristiche di antitacco, antiscivolo, antivertigine, capacità drenante. Le scale realizzate coi gradini e le superfici Aluplana possono raggiungere i 2 metri di larghezza senza bisogno di aggiungere un supporto intermedio. In ogni caso viene sempre garantito il rispetto della normativa

Aluplana

SUPERFICI IN ALLUMINIO PER ECCELLENZA



vigente sia in ambito strutturale che prestazionale; ogni progetto è corredato da Relazione di Calcolo. L'installazione in sito è agevolata da disegni molto dettagliati ed esplicativi, e da un pre-assemblaggio di elementi principali in officina.

I nostri profili e le nostre superfici di calpestio tipo Aluplana, dei cosciali, degli elementi strutturali e dei componenti delle protezioni sono tutti ricavati da lavorazioni meccaniche a controllo numerico. L'anodizzazione finale di tutti i componenti garantiscono, oltre all'estetica di pregio, una durata illimitata nel tempo senza necessità di manutenzione.


il profilo del gradino Aluplana



Finitura standard: ossidazione anodica. Colori disponibili: silver grey, sand grey. E' possibile anche la verniciatura in colore RAL.



silver grey



sand grey