

Parapetto San Benigno alluminio e vetro

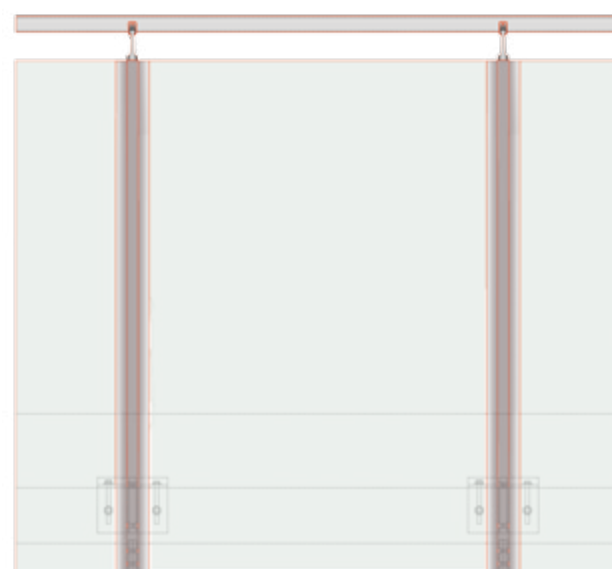
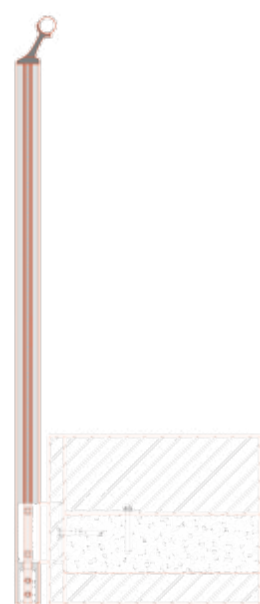

Il sistema San Benigno, è contraddistinto dall'estetica lineare e dalla facile installazione. Il kit è composto da montanti in estruso di lega di alluminio 60x30 EN AW 6005 T6 con cava porta vetro singola e doppia da 20mm. Staffe per il fissaggio o sul fronte soletta o a pavimento. Corrimano circolare di 45mm di diametro fissato ai montanti attraverso supporti ricavati da fusione. Viteria e tasselli di ancoraggio della struttura in acciaio inox se all'esterno, in acciaio zincato se annegate nel getto del solaio.



portata	interasse
1KN/m	150 cm
1,5KN/m	125 cm
2 KN/m	120 cm

Kit di fornitura

- Montante mm 60 x 30 anodizzato
- Staffe di fissaggio
- Corrimano in alluminio diametro 45mm e supporto
- Vetro stratificato temperato
- Giunti e terminali in alluminio
- Bulloneria di fissaggio inox classe A2
- Tasselli di ancoraggio inox M12x110 o cl. 8.8



corrimano C7055 - AW6060 T5
supporto corrimano in alluminio verniciato

montante 90x30 AW6005 T6

vetro stratificato temperato (a misura)

n.2 viti M10 a testa svasata

n.2 tasselli M12x 100/120mm

n.2 profili fermavetro in alluminio

